

Afwerkmal Lessenaarsdak, bovenzijde

Deze afwerkmal is voor de types:

- Lessenaarsdak tegen muur: LDM 16-10, LDM 24-10, LDM 32-10, LDM 40-10, LDM 48-10, LDM 56-10
- Lessenaarsdak vrijstaand: LDV 16-10, LDV 24-10, LDV 32-10, LDV 40-10, LDV 48-10, LDV 56-10
- Luxlight Pro LDM en LDV met hellingshoek 15°

Deze mal dient als hulpmiddel voor het afwerken van de binnenzijde van het platdakraam, nadat het platdakraam gemonteerd is.

⊕ = Paringspunt

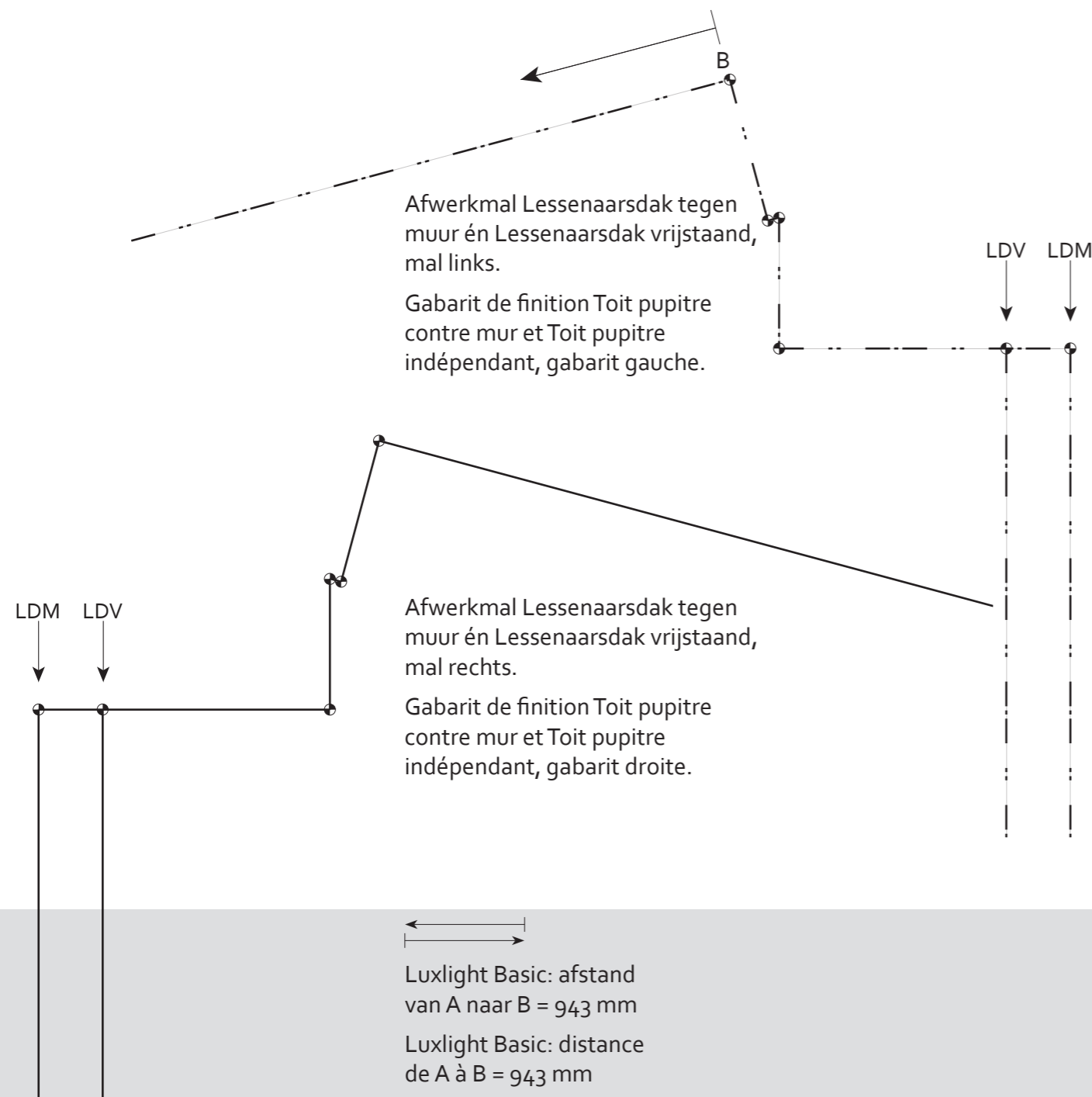
Gabarit de finition Toit pupitre, face supérieure

Ce gabarit de finition s'applique aux types:

- Toit pupitre contre mur: LDM 16-10, LDM 24-10, LDM 32-10, LDM 40-10, LDM 48-10, LDM 56-10
- Toit pupitre indépendant: LDV 16-10, LDV 24-10, LDV 32-10, LDV 40-10, LDV 48-10, LDV 56-10
- Luxlight Pro LDM et LDV avec angle de pente de 15°

Ce gabarit sert d'aide pour la finition de la face intérieure de la fenêtre de toit plat, après montage de la fenêtre de toit plat.

⊕ = Point d'appariement



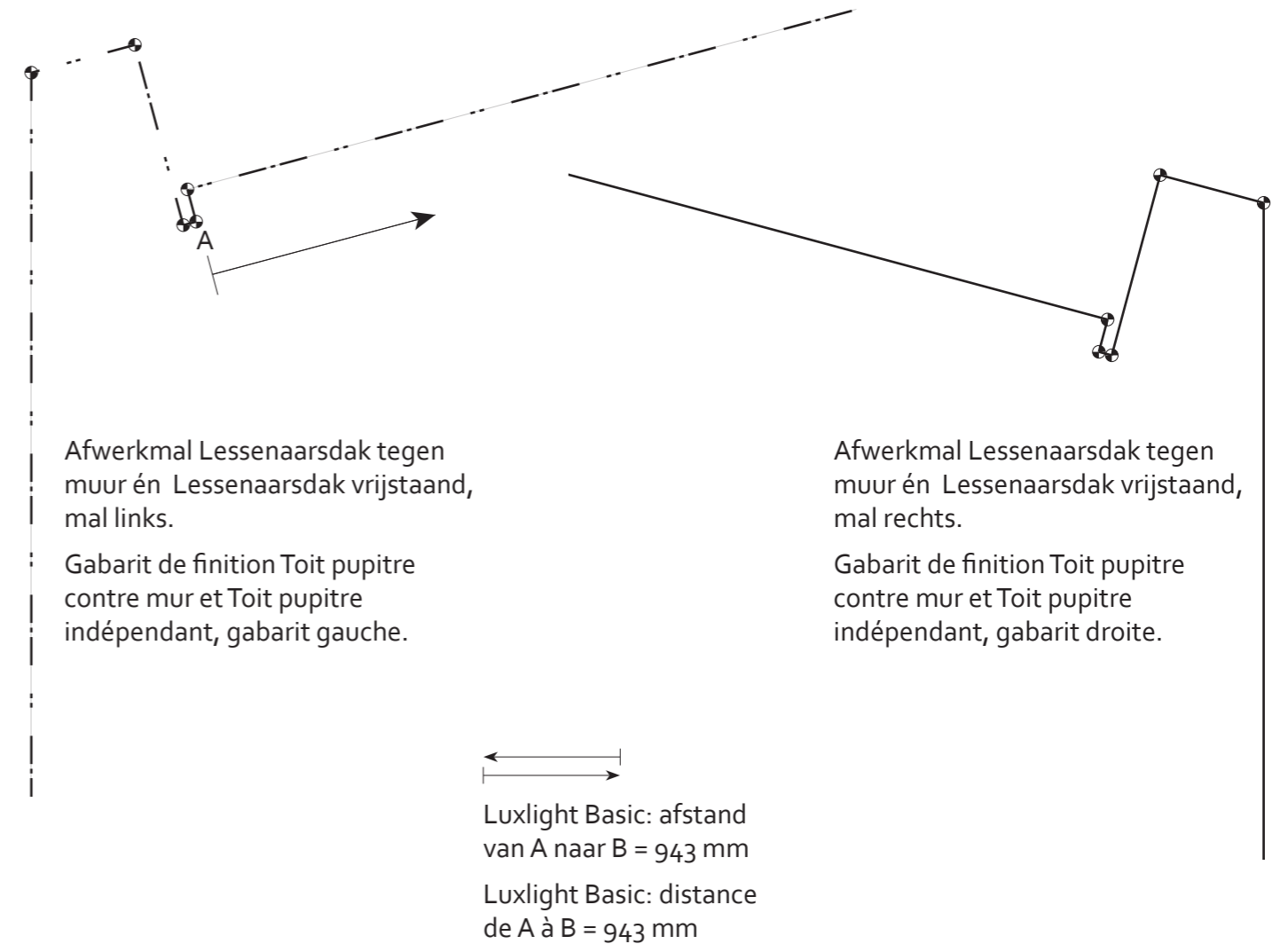
Afwerkmal Lessenaarsdak, onderzijde

Deze afwerkmal is voor de types:

- Lessenaarsdak tegen muur: LDM 16-10, LDM 24-10, LDM 32-10, LDM 40-10, LDM 48-10, LDM 56-10
- Lessenaarsdak vrijstaand: LDV 16-10, LDV 24-10, LDV 32-10, LDV 40-10, LDV 48-10, LDV 56-10
- Luxlight Pro LDM en LDV met hellingshoek 15°

Deze mal dient als hulpmiddel voor het afwerken van de binnenzijde van het platdakraam, nadat het platdakraam gemonteerd is.

⊕ = Paringspunt



Luxlight BV, Nederland

T +31 (0)40 20 70 124

F +31 (0)40 20 70 126

I www.luxlight.nl

E info@luxlight.nl

Luxlight BVBA, België/Belgique

T +32 (0)3 74 70 072

F +32 (0)3 74 70 073

I www.luxlight.eu

E info@luxlight.eu

LUXLIGHT

Hét grootste platdakraam
La plus grande fenêtre toit plat

Het mééste daglicht
Le plus de lumière du jour

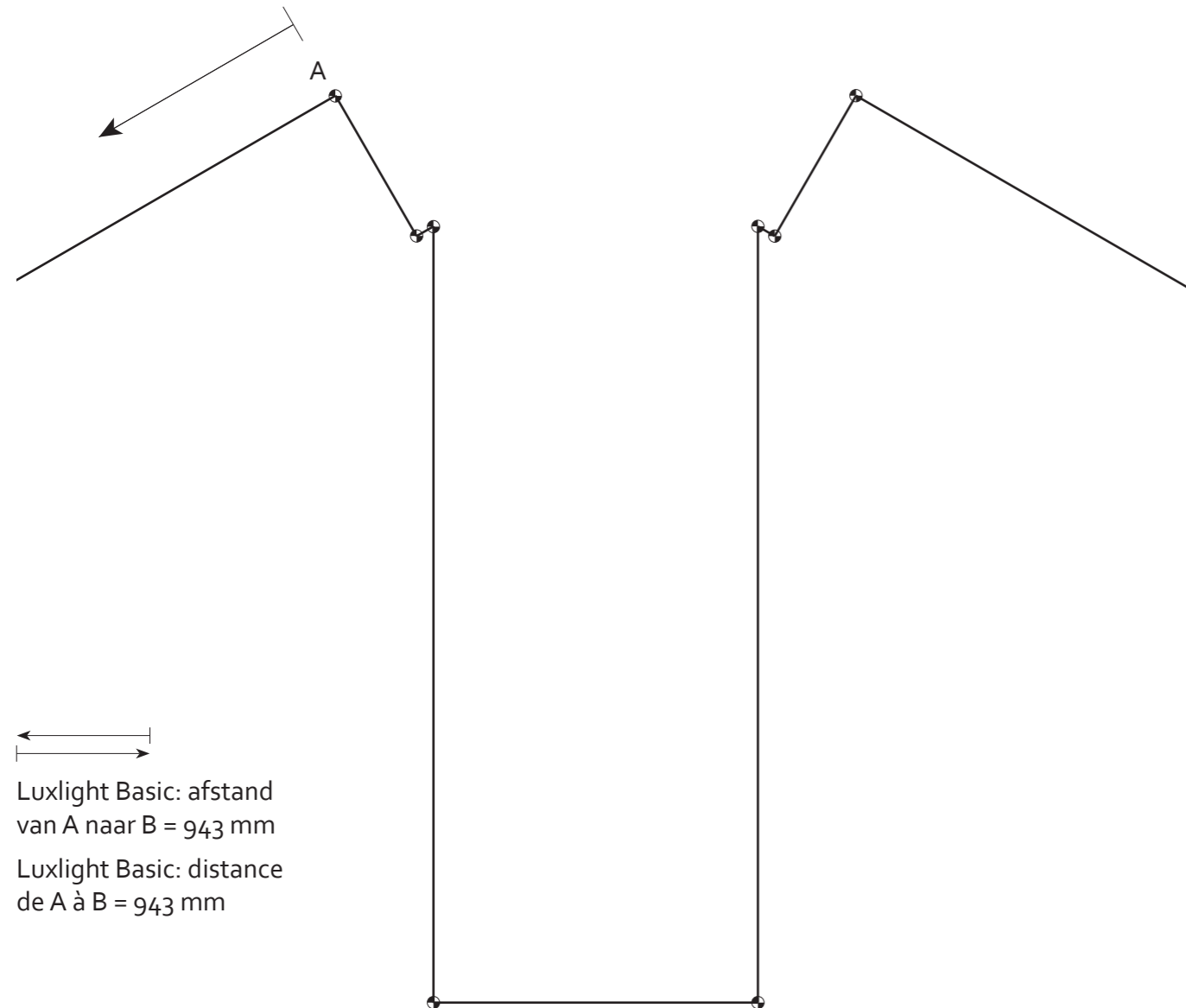
Afwerkmal Zadeldak, nok

Deze afwerkmal is voor de types:

- Luxlight Basic: ZD 16-20, ZD 24-20, ZD 32-20, ZD 40-20, ZD 48-20, ZD 56-20
- Luxlight Pro ZD

Deze mal dient als hulpmiddel voor het afwerken van de binnenzijde van het platdakraam, nadat het platdakraam gemonteerd is.

● = Paringspunt



Luxlight Basic: afstand van A naar B = 943 mm
Luxlight Basic: distance de A à B = 943 mm

Gabarit de finition Toit en bâtière, faîte

Ce gabarit de finition s'applique aux types:

- Luxlight Basic: ZD 16-20, ZD 24-20, ZD 32-20, ZD 40-20, ZD 48-20, ZD 56-20
- Luxlight Pro ZD

Ce gabarit sert d'aide pour la finition de la face intérieure de la fenêtre de toit plat, après montage de la fenêtre de toit plat.

● = Point d'appariement

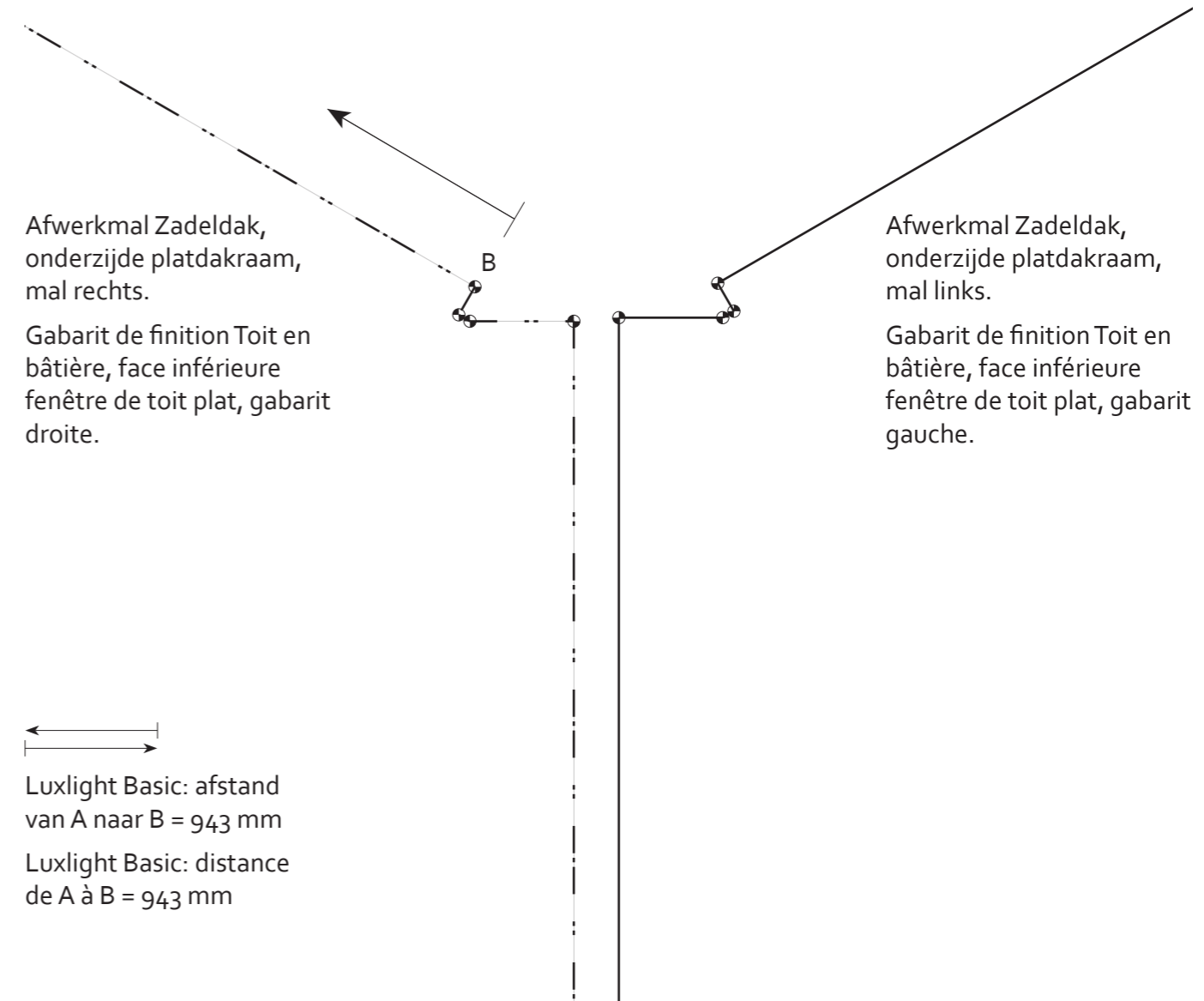
Afwerkmal Zadeldak, onderzijde

Deze afwerkmal is voor de types:

- Luxlight Basic: ZD 16-20, ZD 24-20, ZD 32-20, ZD 40-20, ZD 48-20, ZD 56-20
- Luxlight Pro ZD

Deze mal dient als hulpmiddel voor het afwerken van de binnenzijde van het platdakraam, nadat het platdakraam gemonteerd is.

● = Paringspunt



Afwerkmal Zadeldak, onderzijde platdakraam, mal rechts.
Gabarit de finition Toit en bâtière, face inférieure fenêtre de toit plat, gabarit droite.

Afwerkmal Zadeldak, onderzijde platdakraam, mal links.
Gabarit de finition Toit en bâtière, face inférieure fenêtre de toit plat, gabarit gauche.

Luxlight Basic: afstand van A naar B = 943 mm
Luxlight Basic: distance de A à B = 943 mm

Luxlight BV, Nederland

T +31 (0)40 20 70 124
F +31 (0)40 20 70 126

I www.luxlight.nl
E info@luxlight.nl

Luxlight BVBA, België/Belgique

T +32 (0)3 74 70 072
F +32 (0)3 74 70 073

I www.luxlight.eu
E info@luxlight.eu

LUXLIGHT

Hét grootste platdakraam
La plus grande fenêtre toit plat

Het mééste daglicht
Le plus de lumière du jour